



# 銅話故事

## 305

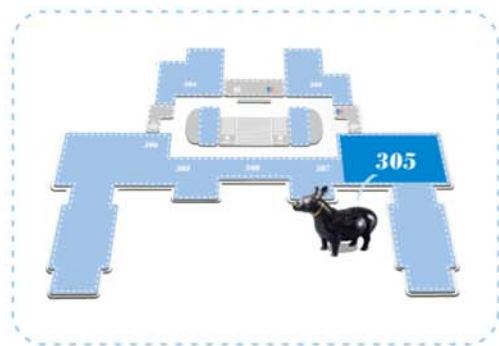
陳列室

建議適用  
10~12歲

### 學習引導

使用地點	正館 3 樓 305 陳列室
學習目的	青銅器看起來暗暗綠綠的，但仔細看，會發現上面有許多美麗有趣的花紋。要怎麼去尋找它們、認識它們呢？  藉由這份學習單，小朋友可以： 1. 學習辨認青銅器的基本紋飾特徵。 2. 感受青銅花紋裝飾的美感。 3. 對青銅器的裝飾進行再創造。
重點文物	1. 西周中期 作寶簋 2. 戰國中期 嵌綠松石金屬絲犧尊
活動規則	1. 尋找 305 陳列室裡裝飾著獸面紋的青銅器物，觀察它們有什麼相同或不同的地方。 2. 辨識獸面紋的臉部特徵，標示在學習單的獸面紋上。 3. 觀察「戰國中期 嵌綠松石金屬絲犧尊」的表面裝飾，再創作屬於自己的美麗犧尊。
延伸閱讀	故宮 e 學園：青銅器數位學習課程 <a href="http://elearning.npm.gov.tw/digital_2-4-1.htm">http://elearning.npm.gov.tw/digital_2-4-1.htm</a>

### 陳列室



國立故宮博物院  
NATIONAL PALACE MUSEUM



兒童學藝中心  
CHILDREN'S GALLERY



# 銅話故事

## 305


陳列室

建議適用  
10~12歲



### 畫一畫

我是一隻犧尊，是一種動物形狀的容器，請你幫我畫上比我原本更美麗的衣裳吧！




戰國中期  
嵌綠松石金屬絲犧尊



### 數一數

在這件文物上，你看到了幾隻鳳鳥呢？



【 】隻



西周中期 作寶簋

我的名字：

年齡：

性別：



國立故宮博物院  
NATIONAL PALACE MUSEUM



兒童學藝中心  
CHILDREN'S GALLERY